

תוצאות סקר חברות

רשות החדשנות

דצמבר 2023

מהות הסקר <

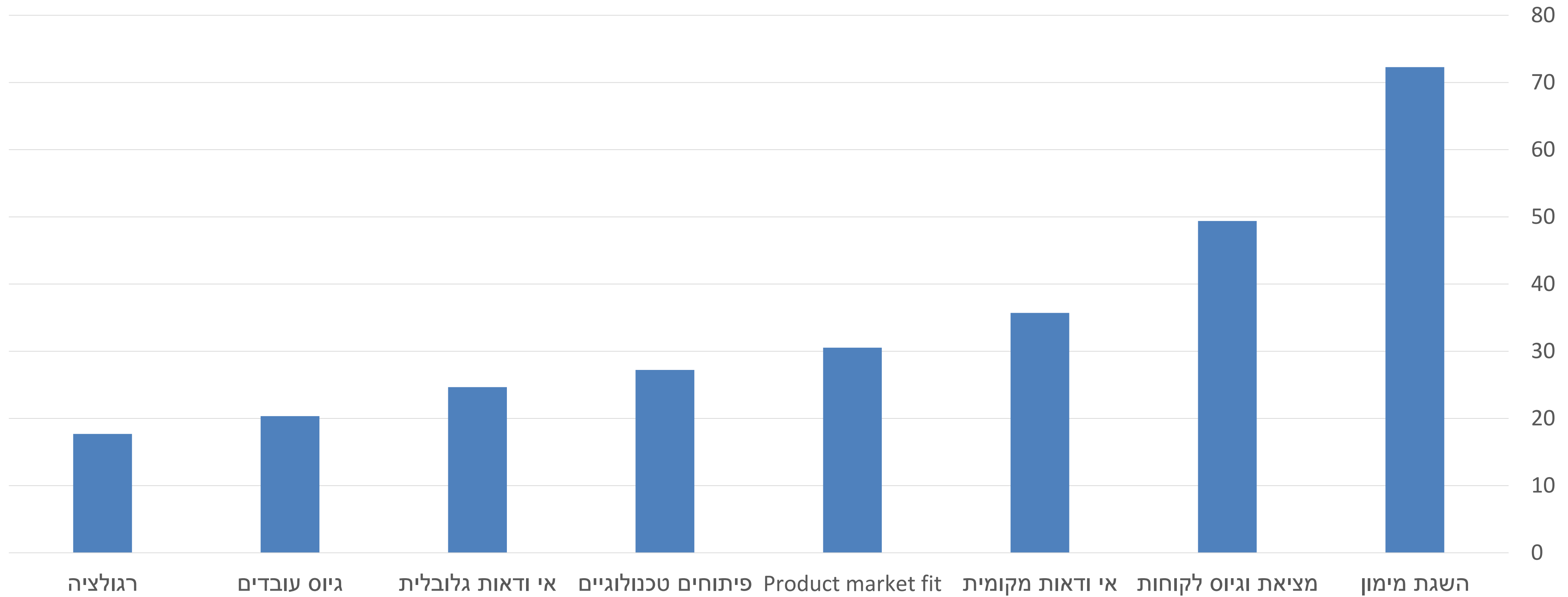
- לאורך חודש בין ה-14.11 ל-11.12 רשות החדשנות ביצעה סקר בקרב חברות הייטק בשלבי גיוס מוקדמים
- הסקר נשלח לכ-2800 חברות שגייסו עד סבב B בארבע השנים האחרונות או שקמו בפרק זמן זה
- הסקר הופץ בקרב כל האוכלוסייה, ושיעור ההשבה עומד על כ-18%
- אוכלוסיית הסקר חולקה לכ-80 שכבות לפי מאפייני החברות, נצפו מענים בכל השכבות ונשמרה רמת השבה נאותה בכל שכבה
- הסקר נשלח למנכ"לים או לסמנכ"לי כספים בחברות
- כ-88% מהמשיבים היו ממייסדי החברה
- המשיבים לא נבחרו רנדומלית ויתכנו הטיות בשל אופי המשיבים



ביקשנו מחברות לדרג את שלושת האתגרים העיקריים שלהן: <

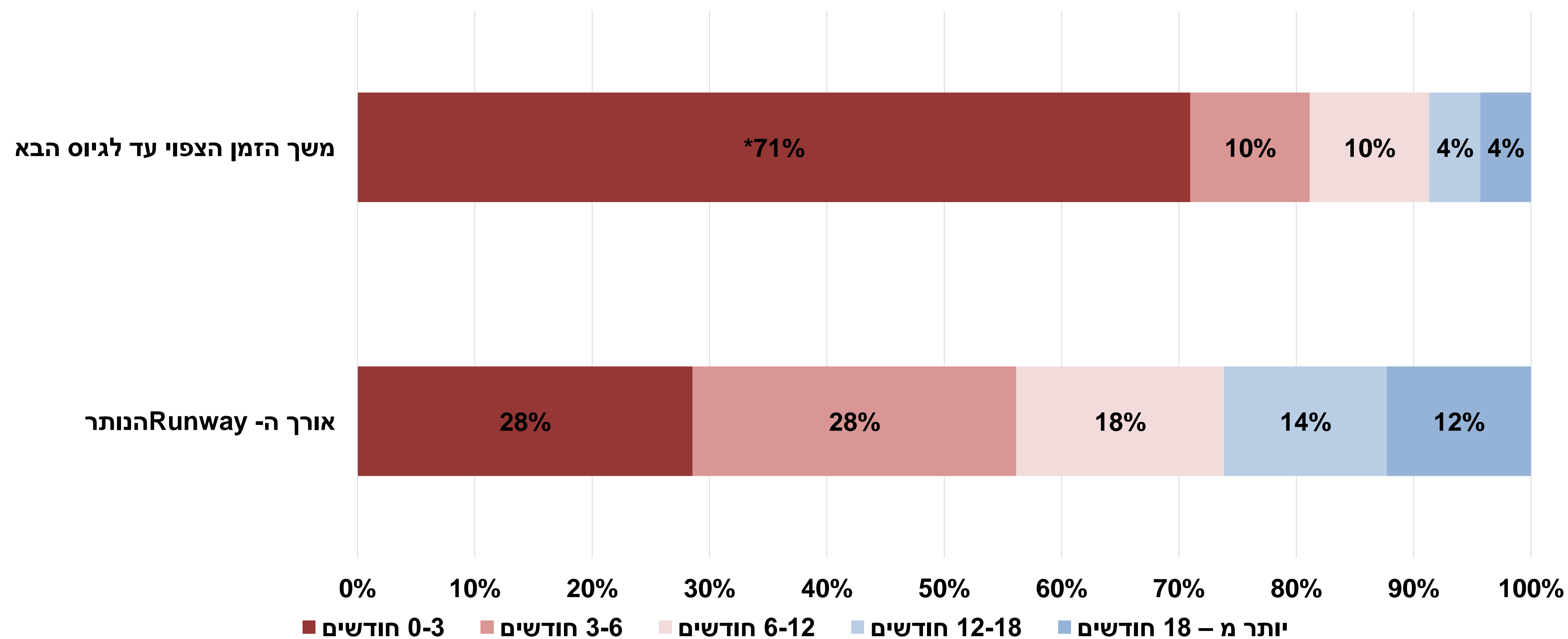
ציון 100 = כל החברות דירגו את האתגר במקום הראשון

השגת מימון חזרה להיות האתגר המרכזי של חברות ההייטק





כמעט כל החברת עם יתרת מזומנים של שנה ומטה מגייסות כעת

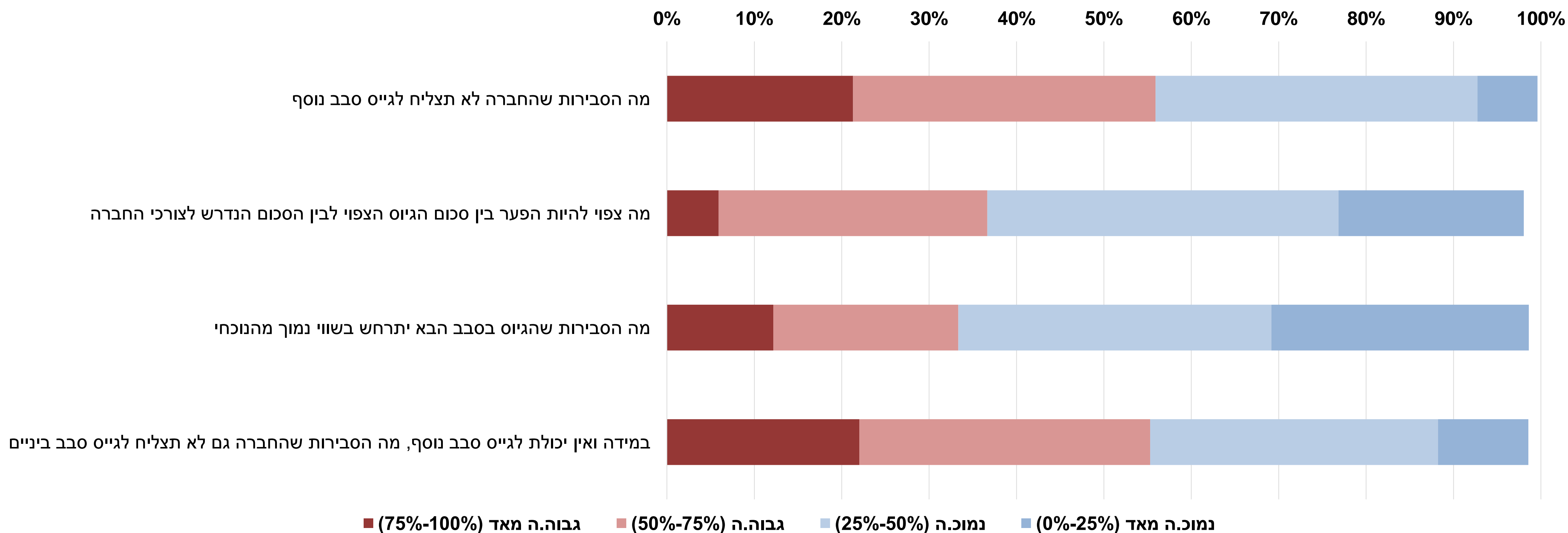


* מרבית החברות נמצאות כבר כיום בתהליכי גיוס (כ-84% מתוך הקבוצה) 4





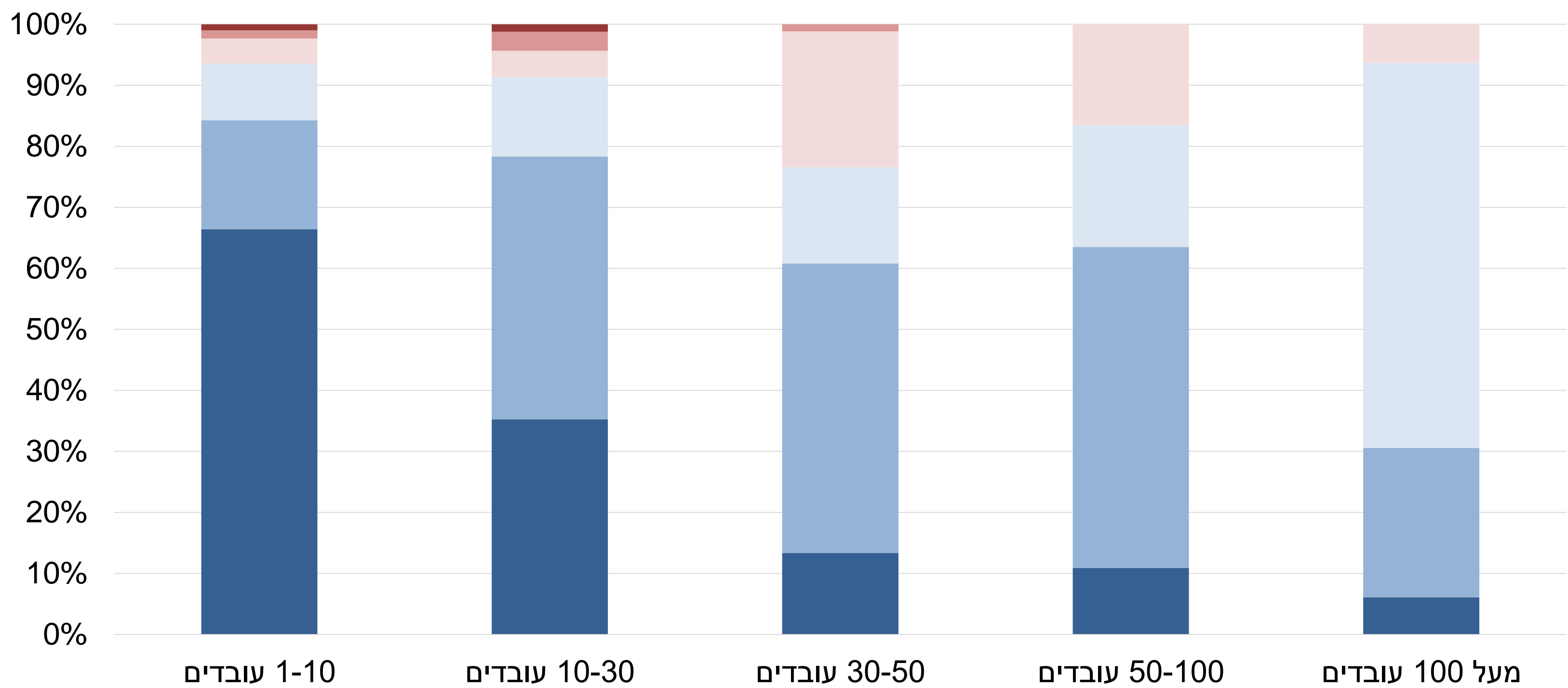
רוב החברות חוששות שלא יצליחו לגייס כלל שליש צפויות לגייס ב-Down-Round





מספר העובדים בחו"ל גדל ככל שהחברה צומחת, ובעתיד צפוי לצמוח עוד יותר

שיעור העובדים בישראל מכלל העובדים בחברה



- אף אחד מהעובדים
- פחות מ-25% מהעובדים
- בין 25% ל-50% מהעובדים
- בין 50% ל-75% מהעובדים
- מעל 75% מהעובדים
- כל העובדים

1-10 עובדים 10-30 עובדים 30-50 עובדים 50-100 עובדים מעל 100 עובדים

13% 10% 8% 12% -3%

8% 10% 13% 23% 28%

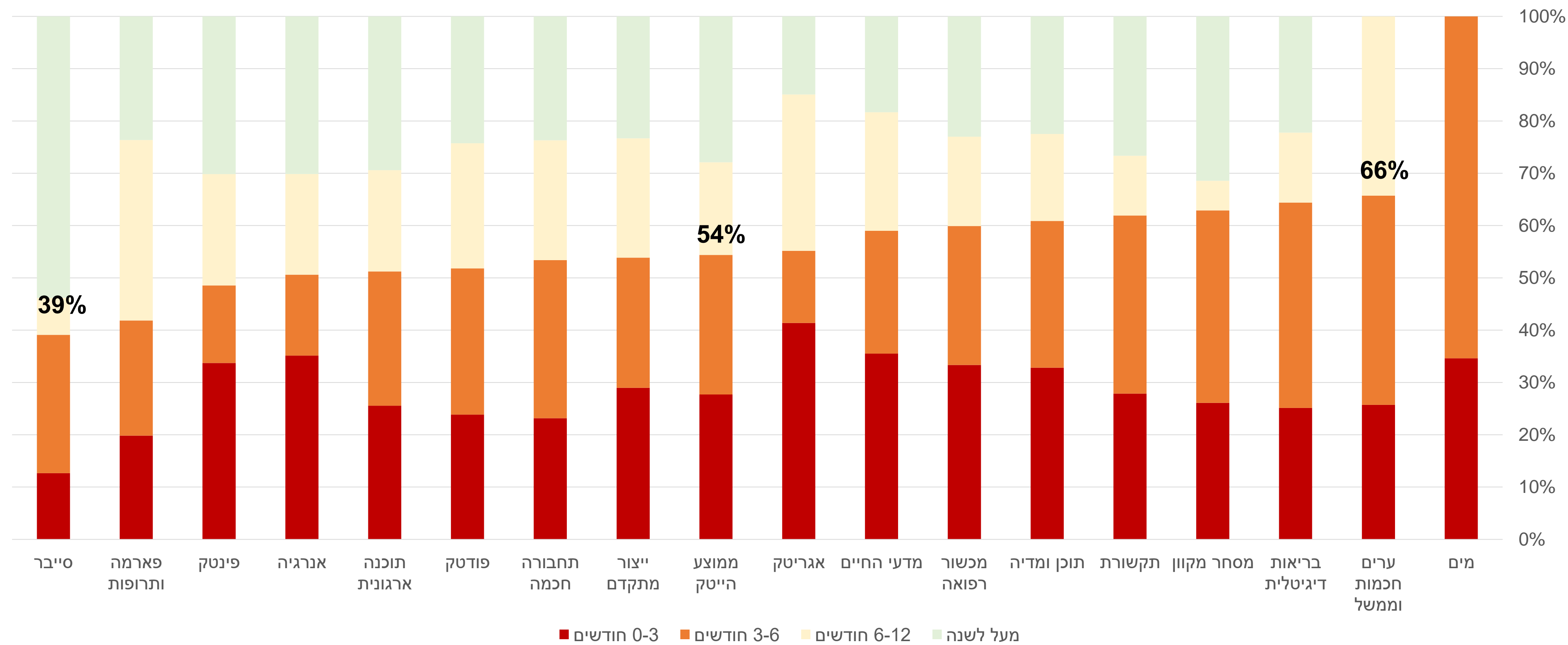
שיעור גידול צפוי בעובדים בישראל בשנה הקרובה

שיעור גידול צפוי בעובדים בחו"ל בשנה הקרובה



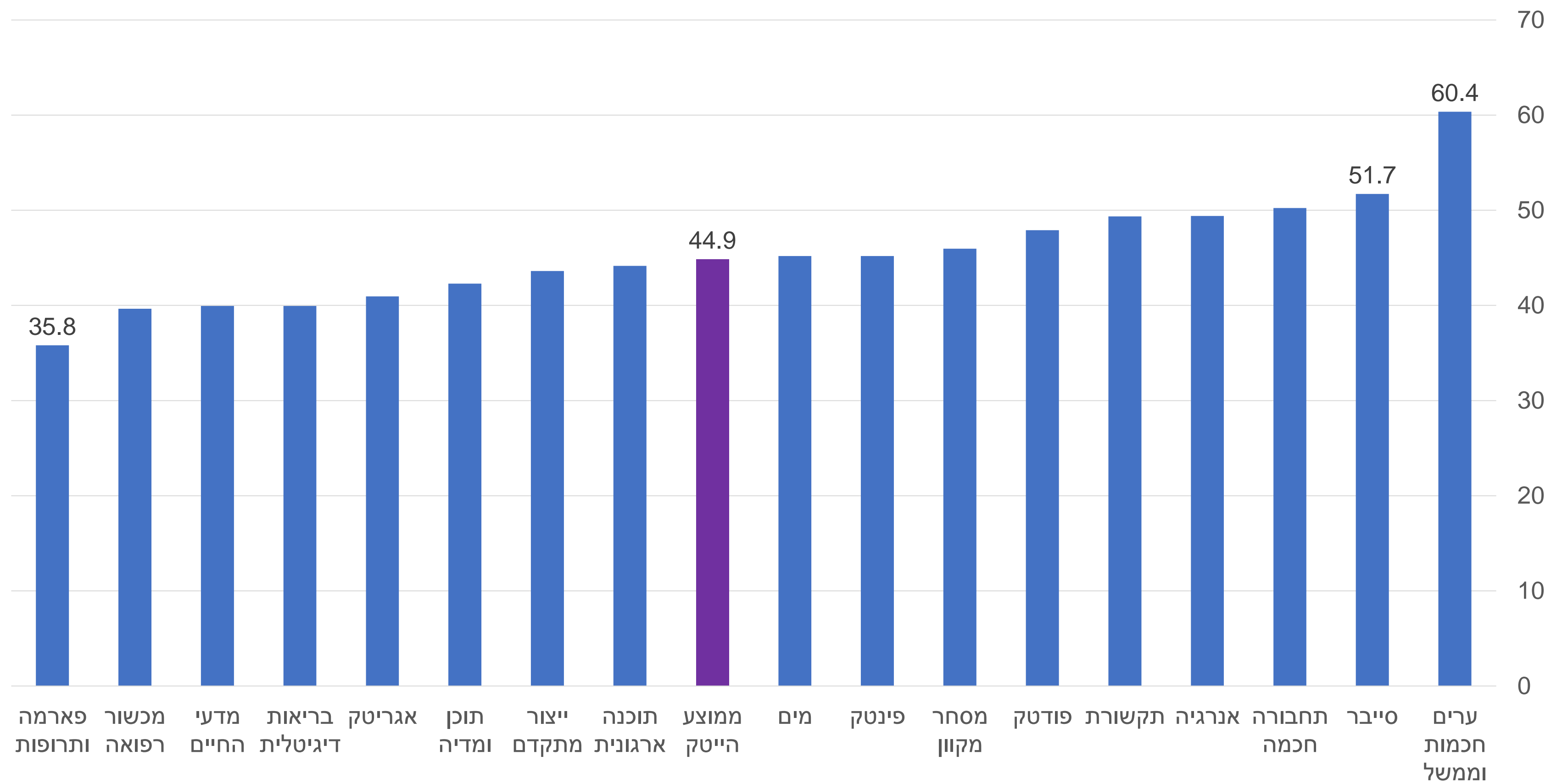


אורך Runway בסקטורים שונים בהייטק





הסתברות צפויה לגיוס ב-Down Round





צפי שיעור גידול באחוזים במספר עובדים בישראל לפי סקטור

