

# הנחיות לביצוע פעולות באזור האישי - רשות החדשנות

קרן קוריאה KORIL

# תוכן עניינים



# הגשת בקשה לתמיכה

הגשת בקשה לרשות החדשנות מתבצעת באמצעות מערכת מקוונת ייעודית, אליה יש להירשם מראש (יצירת משתמש באזור אישי).

את טפסי ההגשה למסלולים השונים ניתן להוריד בלינק הבא:

<https://www.koril.org/en/procedures/forms.php?ckattempt=1>

[הנחיות להרשמה/כניסה לאזור האישי:](#)

[https://innovationisrael.org.il/?gclid=EAlaIqobChMI-6jy2-ni9AIVshoGAB1QRAYnEAAYASAAEgJjEPD\\_BwE](https://innovationisrael.org.il/?gclid=EAlaIqobChMI-6jy2-ni9AIVshoGAB1QRAYnEAAYASAAEgJjEPD_BwE)

לאחר מילוי כלל טפסי הקרן יש להיכנס למערכת המקוונת (אזור אישי) של רשות החדשנות, למלא את טופס הבקשה המקוון ולצרף את המסמכים הנדרשים אשר מולאו מראש, בהתאם להנחיות המופיעות בעמודים הבאים.

**נא לשים לב - הליך ההגשה אורך זמן! מומלץ להקדים ולהגיש את ההצעה לפני מועד ההגשה האחרון, לפחות כשבוע לפני.**

# באזור האישי יש לבחור בסרגל העליון "פעולות" ← "הגשת בקשה לתמיכה"

The screenshot shows the website interface of the Israel Innovation Authority. At the top right, the logo and name 'רשות החדשנות Israel Innovation Authority' are visible. The main navigation bar includes 'יצירת קשר', 'פעולות', 'תמלוגים', and 'הפניות שלי'. The 'פעולות' menu is expanded, showing a list of actions: 'הגשות בקשה לתמיכה', 'בקשה לדיון חוזר', 'דיווח כספי תקופתי', 'שינויים בתיק קיים', 'דיווח סופי וסגירת תיק', and 'ביטול אישור ועדה'. Below the menu, a table with columns 'תאריך עדכון', 'תיק', and 'בקע' is partially visible.

תמלוגים	פעולות בתיק
דיווח תמלוגים	<u>הגשות בקשה לתמיכה</u>
	בקשה לדיון חוזר
	דיווח כספי תקופתי
	שינויים בתיק קיים
	דיווח סופי וסגירת תיק
	ביטול אישור ועדה

# לאחר מכן יש לבחור את סיווג התאגיד ומסלול הגשת הבקשה:

לפני שנתחיל את התהליך...

מה סיווג התאגיד/יזם?



תאגיד בע"מ

ולאיזה מסלול תרצו להגיש בקשה?

קרנות דו-לאומיות Koril

בואו נתחיל

# בשלב זה יש למלא באופן מקוון את כל פרטי הבקשה כמפורט:

מידע כללי < נתוני בעלות ונתונים כלליים < פירוט הבקשה < צרופות < התחייבות והצהרה

## להלן המסמכים הנדרשים:

### העלאת קבצים

① סה"כ גודל של כלל הקבצים המצורפים לא יעלה על 30 מגבייט.

צירוף	טופס בקשה לתמיכה
צירוף	טופס תקציב בקשה
צירוף	תעודת התאגדות (אופציונלי)
צירוף	טופס ריכוז משאבים (אופציונלי)
צירוף	נספח נוסף (אופציונלי)

# לתשומת ליבך:

יש להעלות קבצים עם שמות אינדקטיביים לתוכן (לדוגמה: XYZCompany\_Proposal\_Budget\_Table\_KORIL\_2022.exl)

הבקשה המוגשת באזור האישי צריכה להיות זהה לבקשה המוגשת בדוא"ל לקרן.

ככל שמדובר בהגשה ראשונה לרשות החדשנות חובה לצרף תעודת התאגדות.

אם יש לחברה המגישה בקשות נוספות לרשות החדשנות, עם חפיפה בתקופות הביצוע, יש להגיש טופס ריכוז משאבים.

בטופס המקוון באזור האישי יש למלא את תקציב הפרויקט של הצד הישראלי ואת תאריכי תחילת וסיום הפרויקט (בהתאם לנהלי המסלול הספציפי).

לבסוף יש לבצע שליחה של הבקשה באזור האישי. **הקרן לא תקבל הגשות שהוגשו לאחר מועד ההגשה האחרון שנקבע.**

במידה ומתבצע שינוי שם של החברה, יש לשלוח את תעודת שינוי השם למייל של מחלקת קליטה:

[Klita@innovationisrael.org.il](mailto:Klita@innovationisrael.org.il)

ככל שיש צורך בתמיכה במהלך ההגשה - ניתן לפנות למערך התמיכה, פרטי הקשר מופיעים באן

## פירוט אודות השלבים הבאים:

**קליטה** - הבקשה נקלטת במחלקת קליטה. ישלח אליך מייל אישור קליטה עם הנחיות להמשך (מומלץ לשמור את המסמך כאסמכתא).

**בדיקה** - בשלב זה מתמנה בודק מקצועי לבקשה אשר במידת הצורך ייצור קשר עם החברה לצורך הבהרות, השלמת נתונים ותיאום פגישה.

**דיון במועצת המנהלים של הקרן** - לאחר הבדיקה, הבקשה מועלית לדיון בישיבת מועצת המנהלים של הקרן אשר מתכנסת (לרוב) פעמיים בשנה (למעט מסלול \*Feasibility).

**קבלת תשובה** - תשובה רשמית תישלח לחברה ע"י KORIL. במידה והתיק אושר, הקרן תנחה את החברה לגבי השלבים הבאים (הליך חתימה על הסכמים כגון הסכמי CPFA, IP מסחור וכיו"ב, תלוי מסלול). **אנא היערכותכם לתהליך שאורך מספר חודשים עד לקבלת תשובה.**

לאחר ביצוע השלבים הנדרשים, שליחת המסמכים הרלוונטיים (בהתאם להנחיית הקרן) וקבלת **אישור** הקרן, התיק מופעל במערכת של הרשות ומתחיל תהליך של העברת התשלום הראשון לחברה על ידי צוות הקרן.

\* בקשות של מסלול Feasibility מאושרות על ידי מנכ"ל קרן KORIL.



# דיווח אמצע

**\* (לא מתייחס למסלול Feasibility)**

יש להגיש את דיווחי האמצע באמצעות המערכת המקוונת של רשות החדשנות (אזור אישי) ובמייל לקרן.

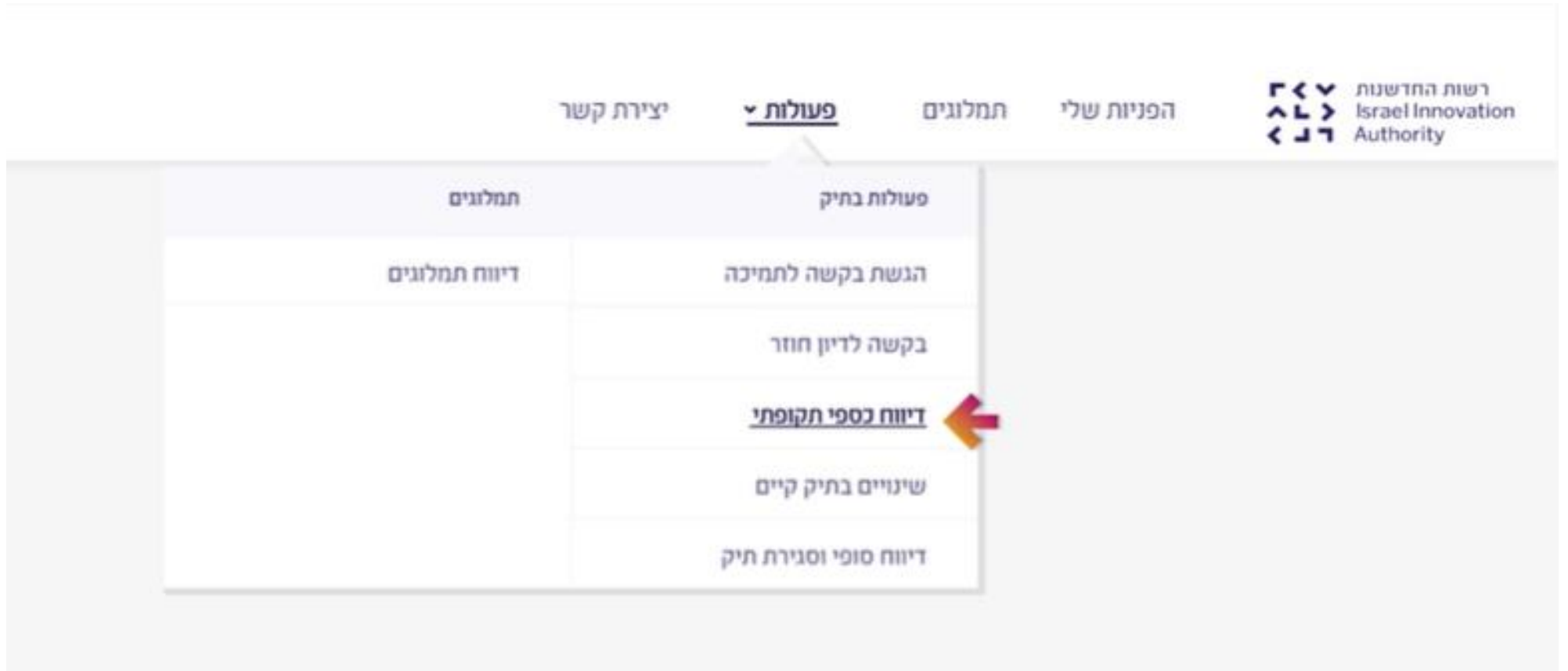
מספר ותדירות הדיווחים תלויים במסלול הספציפי ובמשך הפרויקט, כמפורט במסמך ה-handbook שנמצא באתר הקרן.

הטפסים שיש למלא ולהגיש ניתנים להורדה באתר הקרן:

<https://www.koril.org/en/procedures/forms.php?ckattempt=1>

ככל שיש צורך בתמיכה במהלך ההגשה - ניתן לפנות למערך התמיכה, פרטי הקשר מופיעים באן

# באזור האישי יש לבחור בסרגל העליון "פעולות" ← "דיווח כספי תקופתי"



The screenshot shows the user interface of the Israel Innovation Authority website. At the top right, the logo and name of the authority are displayed: "רשות החדשנות Israel Innovation Authority". Below the logo, there are navigation links: "הפניות שלי" (My Requests), "תמלוגים" (Royalties), "פעולות" (Actions), and "יצירת קשר" (Contact Us). The "פעולות" menu is expanded, showing a list of actions. A red arrow points to the option "דיווח כספי תקופתי" (Periodic Financial Report).

תמלוגים	פעולות בתיק
דיווח תמלוגים	הגשת בקשה לתמיכה
	בקשה לדיון חוזר
	<b>דיווח כספי תקופתי</b>
	שינויים בתיק קיים
	דיווח סופי וסגירת תיק



# במסכים הבאים יש לבחור את מספר התיק שעבורו מוגש הדיווח, למלא את הפרטים הנדרשים ולצרף את המסמכים הרלוונטיים:

לפני שנתחיל את התהליך ...

לאיזה תיק תרצו להגיש את דיווח כספי תקופתי ?

בואו נתחיל



## שימו לב!

יש להיצמד לפורמט כפי שמופיע באתר הקרן ולהתעלם מהפורמטים המוצעים להורדה בשלב זה.

במהלך הגשת הבקשה תדרשו לצרף את המסמכים הבאים:  
① סה"כ גודל של כלל הקבצים המצורפים לא יעלה על 30 מגבייט.



דיווח כספי תקופתי



הצהרה



הנחיות למילוי דיווח תקופתי

להגשת הדיווח

למעבר לנהלים והוראות

בחרו כותרת לטופס הבקשה על מנת שתוכלו לזהותה מבין כלל הבקשות

פרטי דיווח

תאריך סיום הדיווח: DD/MM/YYYY

תאריך התחלת הדיווח: 01/01/1900

העלאת קבצים

סה"כ גודל הקבצים המצורפים בטופס לא יעלה על 30 מגבייט.

דיווח כספי תקופתי	צירוף
הצהרה	צירוף
נספח נוסף (אופציונלי)	צירוף

שליחה | שמירת טיוטה | יצירת PDF

**שימו לב!**

- דיווח כספי תקופתי = Fiscal Report Form
- הצהרה = Fiscal Report Cover Page (ניתן להמיר ל-PDF לאחר המילוי)
- דו"ח טכני (Interim Technical Report) + ההצהרה (Technical Report) (Cover Page) יש לצרף בנספחים

**מזכירים כי על שמות הקבצים להיות תואמים לתוכן**

(לדוגמה: XYZCompany\_Proposal\_Budget-Table\_KORIL\_2022.exl)

לאחר הגשת המסמכים יתקיימו בדיקה פיננסית ובדיקה טכנולוגית. ייתכן שתקבלו פניה מהבודק לשאלות/השלמות. ממצאי הבדיקות יועברו לעיון הקרן ולהמשך טיפול בהעברת תשלום.

# דיווח סופי

(תקף לכל המסלולים)

יש להגיש את הדיווח הסופי באמצעות המערכת המקוונת של רשות החדשנות (אזור אישי) ובמייל לקרן.

יש לשים לב להנחיות זמני ההגשה הנדרשים על ידי הקרן (כפי שמופיע ב- Handbook)

הדיווח כולל את הטפסים הספציפיים המפורטים באתר הקרן:

<https://www.koril.org/en/procedures/forms.php?ckattempt=1>

ככל שיש צורך בתמיכה במהלך ההגשה - ניתן לפנות למערך התמיכה, פרטי הקשר מופיעים באן

# באזור האישי יש לבחור בסרגל העליון "פעולות" ← "דיווח סופי וסגירת תיק"

The screenshot shows the user interface of the Israel Innovation Authority. At the top right, the logo and name 'רשות החדשנות Israel Innovation Authority' are visible. The main navigation bar includes 'יצירת קשר', 'פעולות', 'תמלוגים', and 'הפניות שלי'. The 'פעולות' menu is expanded, showing a list of actions: 'הגשת בקשה לתמיכה', 'בקשה לדיון חוזר', 'דיווח כספי תקופתי', 'שינויים בתיק קיים', and 'דיווח סופי וסגירת תיק'. A red arrow points to the last option, 'דיווח סופי וסגירת תיק'. The table below shows the structure of the menu items.

תמלוגים	פעולות בתיק
דיווח תמלוגים	הגשת בקשה לתמיכה
	בקשה לדיון חוזר
	דיווח כספי תקופתי
	שינויים בתיק קיים
	<b>דיווח סופי וסגירת תיק</b>



במסכים הבאים יש לבחור את מספר התיק שעבורו מוגש הדיווח הסופי,  
למלא את הפרטים הנדרשים ולצרף את המסמכים הרלוונטיים:

לפני שנתחיל את התהליך...

לאיזה תיק תרצו להגיש בקשה לדיווח סופי וסגירת תיק?

בואו נתחיל





## שימו לב!

יש להיצמד לפורמט כפי שמופיע באתר הקרן ולהתעלם מהפורמטים המוצעים להורדה בשלב זה.

במהלך הגשת הבקשה תדרשו לצרף את המסמכים הבאים :  
① סה"כ גודל של כלל הקבצים המצורפים לא יעלה על 30 מגבייט.

דוח טכני מסכם	↓
דיווח כספי סופי	↓
טופס הצהרה על סיום ביצוע התיק המאושר	↓
חו"ד רו"ח מבקר של החברה	↓ ?

להגשת הדיווח

מעבר לנהלים והוראות

# לתשומת ליבכם - בשלב זה שמות הקבצים שמופיעים באזור האישי לא זהים לקבצים שנדרשים על ידי הקרן ולכן יש לשים לב להנחיות הבאות:

העלאת קבצים

① סה"כ גודל של כלל הקבצים המצורפים לא יעלה על 30 מגבייט.

## שימו לב!

- דו"ח טכני מסכם = Final Technical Report
- דיווח כספי סופי = Fiscal Report (בהתאם להנחיות הקרן)
- טופס הצהרה = Technical Report Cover Page
- חו"ד רו"ח = Fiscal Report cover page
- נספחים = ניתן לצרף Budget adjustment table במידת הצורך או כל טופס/דו"ח אחר

**מזכירים כי על שמות הקבצים להיות תואמים לתוכן**

(לדוגמה: XYZCompany\_Proposal\_Budget-Table\_KORIL\_2022.exl)

דוח טכני מסכם	צירוף
דיווח כספי סופי	צירוף
טופס הצהרה	צירוף
חו"ד רו"ח	צירוף
נספח נוסף (אופציונלי) ?	צירוף

לאחר הגשת המסמכים יתקיימו בדיקה פיננסית ובדיקה טכנולוגית. ממצאי הבדיקות יועברו לעיון הקרן ולהמשך טיפול בהעברת תשלום.

# בקשות שינויים

בקשות לשינויים יש להגיש באזור האישי במקביל להגשה לקרן באמצעות הדוא"ל.

הטפסים הנדרשים להגשת בקשת שינוי והמועדים בהם ניתן להגיש את הבקשות מפורטים ב-Handbook שבאתר הקרן:

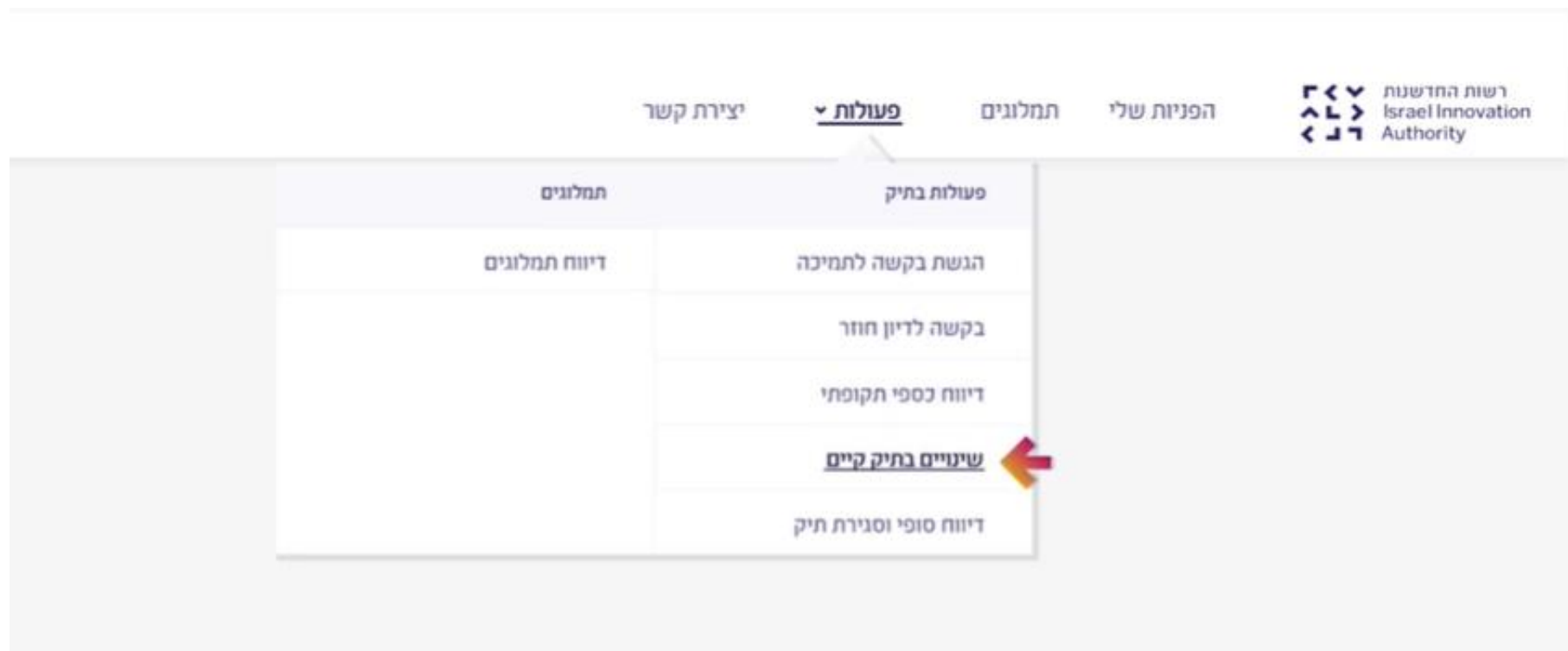
<https://www.koril.org/en/procedures/forms.php?ckattempt=1>

**חשוב לדעת!** בקשות לשינויים יש להגיש לפני ביצוע כלשהו של שינוי ולהמתין לעדכון הקרן האם הבקשה התקבלה.

יש להגיש בקשה לשינויים עבור כל שינוי, לדוגמה: בקשת שינוי כוח אדם, העברת/שינוי סעיפים תקציביים, שינוי בתוכנית העבודה וכיו"ב.

ככל שיש צורך בתמיכה במהלך ההגשה - ניתן לפנות למערך התמיכה, פרטי הקשר מופיעים באן

# באזור האישי יש לבחור בסרגל העליון "פעולות" ← "שינויים בתיק קיים"



The screenshot shows the user interface of the Israel Innovation Authority website. At the top right, there is a navigation bar with the following items from left to right: "יצירת קשר" (Contact Us), "פעולות" (Actions) with a dropdown arrow, "תמלוגים" (Royalties), and "הפניות שלי" (My Requests). The "פעולות" menu is open, showing a list of options: "הגשת בקשה לתמיכה" (Submit application for support), "בקשה לדיון חוזר" (Request for re-examination), "דיווח כספי תקופתי" (Periodic financial report), "שינויים בתיק קיים" (Changes in existing file) which is highlighted with a red arrow, and "דיווח סופי וסגירת תיק" (Final report and closure of file). The "תמלוגים" section is also visible, containing "דיווח תמלוגים" (Royalty report).

רשות החדשנות  
Israel Innovation  
Authority

יצירת קשר   **פעולות**   תמלוגים   הפניות שלי

תמלוגים	פעולות בתיק
דיווח תמלוגים	הגשת בקשה לתמיכה
	בקשה לדיון חוזר
	דיווח כספי תקופתי
	<b>שינויים בתיק קיים</b>
	דיווח סופי וסגירת תיק


# במסכים הבאים יש לבחור את מספר התיק שעבורו מוגשת בקשת השינוי ואת סוג השינוי, למלא את הפרטים הנדרשים ולצרף את המסמכים הרלוונטיים:

לפני שנתחיל את התהליך...

באיזה תיק תרצו לבצע שינויים ?

בחר את סוג השינוי בתיק

בואו נתחיל



במהלך הגשת בקשה תדרשו לצרף את המסמכים הבאים :  
סה"כ גודל של כלל הקבצים המצורפים לא יעלה על 30 מגבייט. ⓘ

יש להיצמד לפורמט כפי שמופיע באתר הקרן ולהתעלם מהפורמט המוצע להורדה בשלב זה.



בקשה לשינוי תקציבי

להגשת הבקשה

מעבר לנהלים והוראות

במידה ובזמן נתון יש מספר בקשות לשינוי, ניתן להגיש את כל הבקשות יחד, אין צורך לפתוח בקשה חדשה לכל שינוי



כותרת

(עד 255 תווים)

### פירוט הבקשה

סוג השינוי המבוקש

החזת תקופה

פירוט ונימוק הבקשה (יש לפרט את מהות השינוי, הנימוקים וההשלכות על העיקר המאושר ושווימיות המוצר והפיתוח)

(עד 5000 תווים)

תקופה מאושרת עד

02/01/2022

תקופה מאושרת מ

01/01/2022

### התחייבות והצהרות מגיש הבקשה

לא כן

הרינו מצהירים בזאת, כי אנו חותמים על טופס בקשה זה לאחר שעיינו במסלול ההטבה, בנהלי המסלול, בדף המסלול הייעודי באתר האינטרנט של רשות החדשנות ובמערכת החברות המקוונת, וכי המידע המופיע בבקשה זו הינו המידע המלא, הנכון והמעודכן ביותר בנושאים הקשורים לבקשה.

תאריך

23/05/2022

ת.ז.

שם משפחה

שם פרטי

תפקיד אחר

תפקיד

### העלאת קבצים

סה"כ גודל של כלל הקבצים המצורפים לא יעלה על 30 מגבייט.

שליחה

שמירת טיוטה

יצירת PDF

לאחר הגשת הבקשה לשינויים ימונה בודק מקצועי לבחינתה ובמידת הצורך ימונה גם בודק פיננסי. ממצאי הבדיקה עוברים לאישור הקרן. תשובה רשמית תישלח לחברה ע"י KORIL.



לשאלות נוספות בנוגע לאופן הגשת הבקשה באזור האישי וסיוע טכני ניתן לפנות [למערך](#)  
[הלקוחות](mailto:contactus@innovationisrael.org.il) בטלפון: 03-7157941 או במייל: [contactus@innovationisrael.org.il](mailto:contactus@innovationisrael.org.il)

בהצלחה!